



SITUATION FAMILIALE

PARTENAIRE


	SALAIRE DE VOTRE PARTENAIRE	ÉPARGNE + SOUTIEN FINANCIER DES PARENTS DE VOTRE PARTENAIRE	FACTEUR
1	Pas de partenaire	/	/1,1
2	1.900 €	45.000 €	/1,4
3	2.250 €	70.000 €	/1,6
4	2.560 €	65.000 €	/1,2
5	2.720 €	75.000 €	/2
6	2.900 €	55.000 €	/1,8

ENFANTS


	NOMBRE D'ENFANTS
1	0
2-3	1
4-5	2
6	3

SITUATION FAMILIALE

PARTENAIRE

	SALAIRE DE VOTRE PARTENAIRE	ÉPARGNE + SOUTIEN FINANCIER DES PARENTS DE VOTRE PARTENAIRE	FACTEUR
1	Pas de partenaire	/	/1,1
2	1.900 €	45.000 €	/1,4
3	2.250 €	70.000 €	/1,6
4	2.560 €	65.000 €	/1,2
5	2.720 €	75.000 €	/2
6	2.900 €	55.000 €	/1,8

ENFANTS

	NOMBRE D'ENFANTS
1	0
2-3	1
4-5	2
6	3