

## Je e-purse opwaarderen via de opwaardeerautomaat

1. Op de campussen **Schoonmeersen en Mercator**, de twee grootste campussen van HoGent, bevinden zich twee opwaardeerautomaten (pinpoints). Alle studenten en personeelsleden van Hogent/UGent kunnen via deze automaat hun e-purse opwaarderen. Voorlopig zijn enkel Belgische bankkaarten compatibel met de automaat.

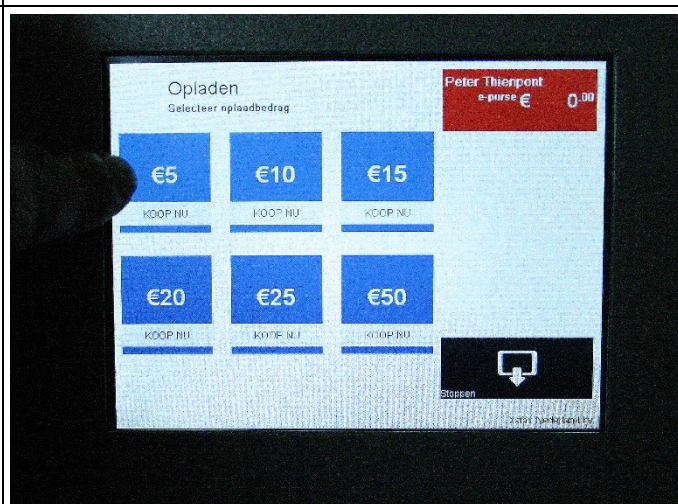
Het gebruik is eenvoudig. **Volg de instructies op de automaat.**





2. Scan je **studentenkaart/campuskaart** ter hoogte van de kaartlezer op de opwaardeerautomaat.



3. Op de touchscreen kan je een bedrag aanduiden.



4.	Plaats je <b>bankkaart</b> in de gleuf boven het cijferdisplay.	
5.	Tik je <b>pincode</b> in en duw vervolgens op "OK".	
6.	De betaling is geslaagd, op het scherm verschijnt jouw tegoed.	
7.	De betaling is geslaagd. Er wordt een " <b>pashouderbon</b> " geprint. Dit is je bewijs van betaling.	